

## Como acessar meus cálculos antigos

### 1 - Acesse o simulador desejado.

IEPREV - Simuladores de Cálculos

Contagem de Tempo Regime Geral Cálculo de Desaposentação Benefícios Atrasados Regime Próprio Contribuição em Atraso Outros

**Contagem de Tempo de Serviço**  
Simula contagem do tempo de serviço para os vínculos empregatícios especial e comum e atividades laboradas como contribuinte individual.

**Regime Geral da Previdência Social**  
Calcula a Renda Mensal Inicial de benefícios com datas de início a partir de 01/1970, com aplicação da legislação histórica vigente....

**Cálculo de Desaposentação**  
Simula mais de uma renda mensal inicial com datas de início de benefício distintas, para o estudo da conveniência de propositura de ação...

**Cálculo de Benefícios Atrasados**  
Simula em qualquer data diferenças entre valores de rendas mensais de benefícios, inclusive para os não concedidos, bem como Juros de mora,...

**Benefícios Atrasados - Teto 12/1998 e 12/2003**  
Simula diferenças devidas para a demanda judicial referente aos tetos legais de R\$1200,00 para 12/1998 e R\$2400,00 para 12/2003

**Benefício Atrasados - índices 06/1999 e 05/2004**  
Simula revisão com acréscimo dos índices de 2,28% em 06/1999 e 1,75% em 05/2004

**Regime Próprio dos Servidores Públicos**  
Simula o valor da aposentadoria de servidor público, bem como, verifica direito à integralidade e paridade.

**Contribuição em Atraso**  
Simula o cálculo de contribuição atrasadas com base no entendimento jurisprudencial e Lei Complementar nº. 128, de dezembro de 2008, que...

**IRSM**  
Recálculo da RMI com inclusão do índice IRSM de 39,67% de 02/1994 no período básico de cálculo.

**ORTN**  
Breve recálculo de RMI's de DIB's anteriores a 05/10/1988 com base na súmula 02 do TRF da 4ª Região.

**Simulador Fator Previdenciário - Gratuito**  
Simula cálculo do Fator Previdenciário para diversas idades e tempos de contribuição

**Cálculo de RMI do RGPS sem limite de 07/94 no PBC**  
Calcula a Renda Mensal Inicial considerando-se o PBC de toda a vida contributiva do segurado sem o marco inicial de 07/1994 conforme...

### 2 - Desça a barra de rolagem até a lista de segurados, logo cima clique em “Acessar Cálculos Antigos”

qualidade.ieprev.com.br/portal/calcs/contagem\_de\_tempo/select\_assured.aspx?tipo=CT&calc\_kind\_id=5

Buscar Segurados

Buscar por: Nome

Listagem de Segurados

AÇÕES	NOME	TIPO	DOCUMENTO	DATA DE NASCIMENTO	DATA DE FILIAÇÃO	DATA DE CADASTRO
<input type="checkbox"/> <input type="checkbox"/>	Francisco	CPF	75602695834	29/10/1949	29/10/1969	
<input type="checkbox"/> <input type="checkbox"/>	xxx	CPF	446456465465	21/04/1959		
<input type="checkbox"/> <input type="checkbox"/>	Carlos	CPF	144.974.091-4	26/09/1959	26/09/1979	
<input type="checkbox"/> <input type="checkbox"/>	Fernando	CPF	316.393.646-68	28/10/1959	29/10/1979	
<input type="checkbox"/> <input type="checkbox"/>	Hélio	CPF	77047559868	25/05/1951	25/05/1971	

3 - Faça uma busca pelo segurado desejado em sua base antiga de cálculos. Clique em exportar em “Ações” e depois em “OK”.

Calculo: Contagem de tempo

**Instrução do cálculo**  
[Veja aqui](#) Manual do Simulador de Contagem de Tempo de Serviço  
[Veja aqui](#) Vídeoaula de utilização do Simulador de Contagem de Tempo de Serviço  
[Veja aqui](#) Orientações básicas sobre aposentadoria especial dos deficientes e fatores multiplicadores

**Buscar Segurados**  
 Buscar por: Nome   






**Listagem de Segurados**

AÇÕES	NOME	TIPO	DOCUMENTO	DATA DE NASCIMENTO	DATA DE FILIAÇÃO	DATA DE CADASTRO
 	TESTE	PIS		18/08/1960	19/08/1970	
 	TESTE	PIS		13/05/1980		
 	TESTE CONTAGEM CNIS 2	PIS		26/11/1986		
 	TESTE CONTAGEM CNIS 1	PIS		26/11/1986		
 	NOVO TESTE 1	PIS		26/11/1986	07/01/2005	
 	Teste_Antonio Carlos Muniz	PIS	448.993.606-06	20/03/1963	21/03/1981	
 	TESTE TERRELA 03	PIS		01/03/1963	01/03/1963	15/08/2015

storage.ieprev.com.br/portal/calcs/contagem\_de\_tempo/select\_assured.aspx?tipo=CT&calc\_kind\_id=5

**Buscar Segurados**  
 Buscar por: Nome

**Listagem de Segurados**

AÇÕES	NOME	TIPO	DOCUMENTO	DATA DE NASCIMENTO	DATA DE FILIAÇÃO	DATA DE CADASTRO
 	TESTE	PIS		18/08/1960	19/08/1970	
 	TESTE	PIS		13/05/1980		
 	TESTE CONTAGEM CNIS 2	PIS		26/11/1986		
 	TESTE CONTAGEM CNIS 1	PIS		26/11/1986		

Você retornará a base nova busque o segurado novamente e acesse o cálculo

Data de Filiação:

Sexo\*:  Masculino  Feminino

Todo os campos com um asterisco (\*) são de preenchimento obrigatório.

**Buscar Segurados**

Buscar por:

**Listagem de Segurados**

AÇÕES	NOME	TIPO	DOCUMENTO	DATA DE NASCIMENTO	DATA DE FILIAÇÃO	DATA DE CADASTRO
	TESTE	PIS		01/01/1950		
	teste	PIS		22/02/1951	01/01/1981	
	teste	PIS		18/03/1960		
	Teste-2108	PIS	333331	01/01/1950	02/01/1968	21/08/2015
	teste	PIS	11111	09/12/1950	01/01/1968	10/08/2015

Tutorial de acesso cálculos antigos: instrução para acessar a base antigas de cálculos– Instituto de Estudo Previdenciário. Belo Horizonte, 2016. 3p.